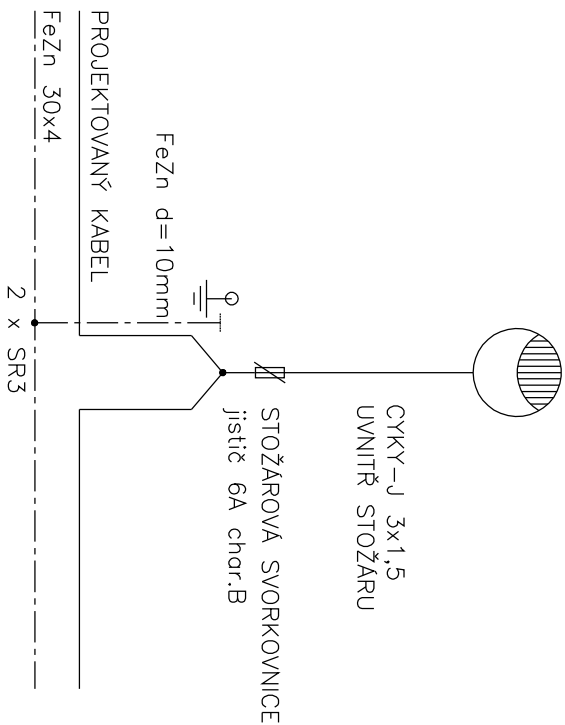
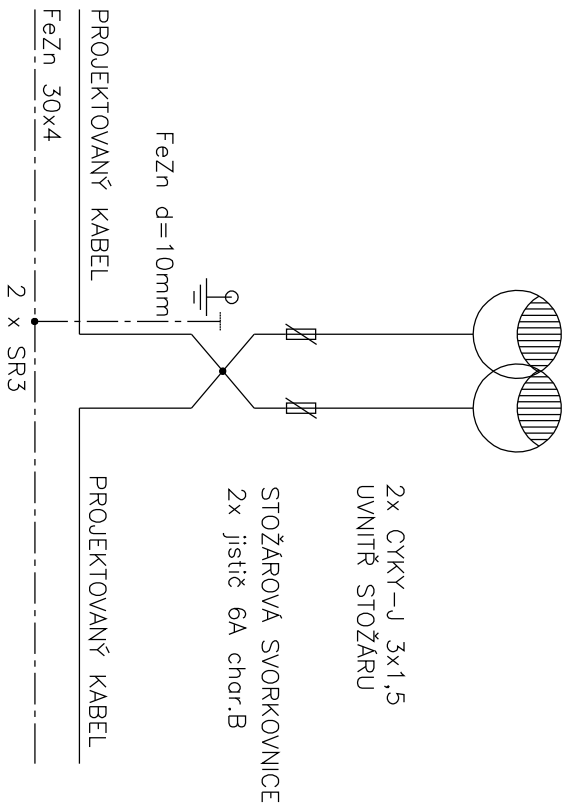


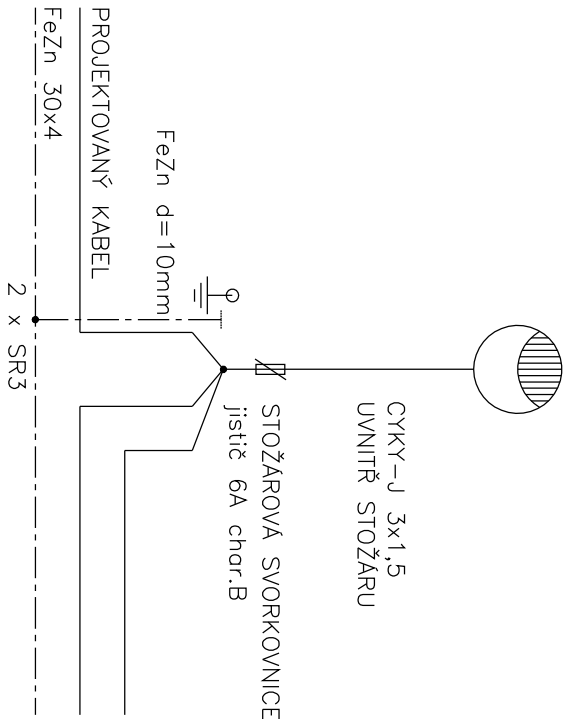
SCHEMA ZAPOJENÍ STOŽÁRU



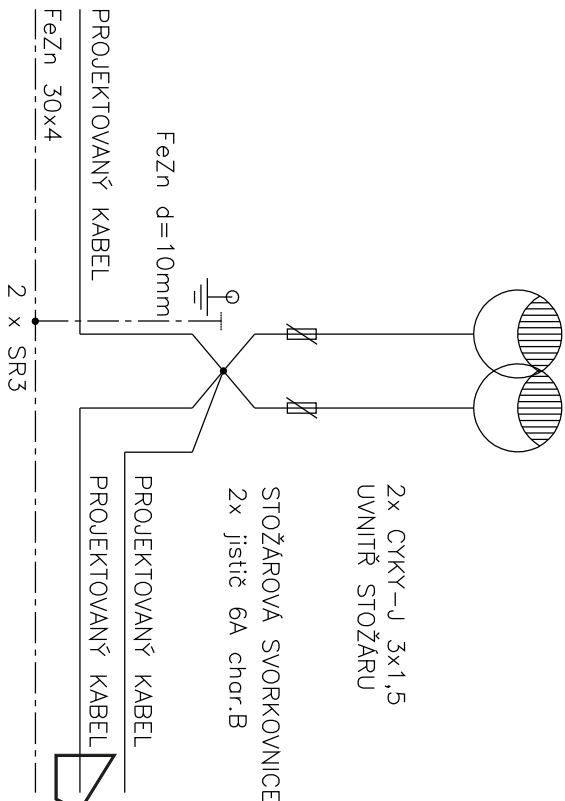
SCHEMA ZAPOJENÍ STOŽÁRU SE DVĚMA SVITIDLY



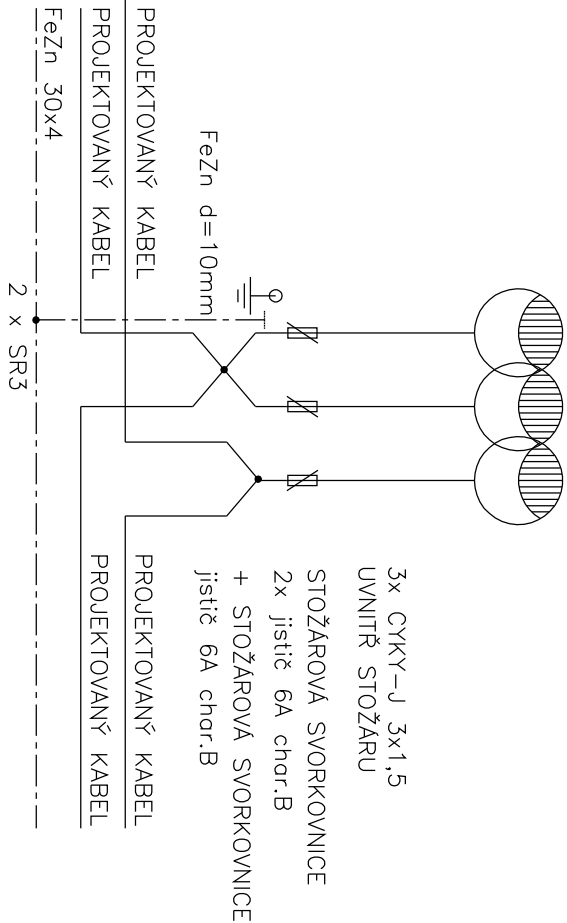
SCHEMA ZAPOJENÍ STOŽÁRU S ODBOČENÍM



SCHEMA ZAPOJENÍ STOŽÁRU SE DVĚMA SVITIDLY S ODBOČENÍM



SCHEMA ZAPOJENÍ STOŽÁRU SE TŘEMI SVITIDLY A DVĚMI ZDROJI NÁPAJENÍ



POZNÁMKA:

Rozvodná soustava: 3+PEN, 50 Hz, 400/230 V, síť TN-C
OCHRANA PŘED ÚRAZEM EL. PROUDEM DLE ČSN 33 2000-4-41, ed. 3
čl. 411.3.1 OCHRANNÉ UZEMNĚNÍ A OCHRANNÉ POSPOJOVÁNÍ
čl. 411.3.2 AUTOMATICKÉ ODPOJENÍ V PŘÍPADĚ PORUCHY
čl. 411.4 SÍŤ TN
čl. 412.2.2 KRYTY
Kabely budou uloženy v ohebné dvouvrstvě korugované trubce.
Možnost min. zatížení chráničů může být max. 450N/20 cm.
Svítlidla budou zapojena střídavě na jednotlivé fáze napájení.
Uzemnění nového osvětlení bude propojeno s uzemnění stávajícího VO o okolních staveb.
Dodávané typy a provedení svítidel musí být předem schváleny investorem.
Posouzení vnějších vívů je uvedeno v Technické zprávě o Protokolu o určení vnějších vívů.

Sportovní areál – Odry

LAPLAN

LAPLAN a.s., Cejl 504/38, 602 00 Brno
IČO: 292 01 691, laplan.cz
ID datové schránky: f9umf9q

Název stavby

1. mje 423/43, 742 35 Odry, parc. č. 1097/2, 1100, 1102, 1103/1, 1103/2, 2573/1, 2573/27, k.ú. Odry

Místo

Město Odry, Masarykovo náměstí 16/25, 742 35 Odry

Stavebník

SO.17 – VEŘEJNÉ OSVĚTLENÍ

Stavební objekt

D – Dokumentace objektů

Část dokumentace

PROVEDENÍ STAVBY

Stupeň dokumentace

Schéma zapojení stožárů

Název výkresu

04 00 1/2025

Číslo výkresu Revize Datum

--- 2 x A4
Měřítko Formát
--- 39_2309
Kótováno Číslo zakázky Sada

Ing. Morán Varjú

Projektant HIP

Jana Kolářová

Kreslí

Ing. Kateřina Svobodová

Odpovědný projektant

